

# Lecture du Rapport de l'OIM sur l'Etat de la migration dans le monde, Version 2022 : Chiffres clés, tendances et perturbations dues à la COVID19.

Par, Amal EL OUASSIF, International Relations Specialist, at the Policy Center for the New South.

## Mobilité internationale et déplacements internes

Paradoxe inédit entre le nombre des migrants internationaux et les déplacés internes.



Chute de 60% des passages aériens dans le monde (1,8 Milliard en 2020 contre 4,5 Md en 2019)



Augmentation substantielle du nombre des déplacés internes dans le monde (40,5 M en 2020 contre 31,5 M en 2019).

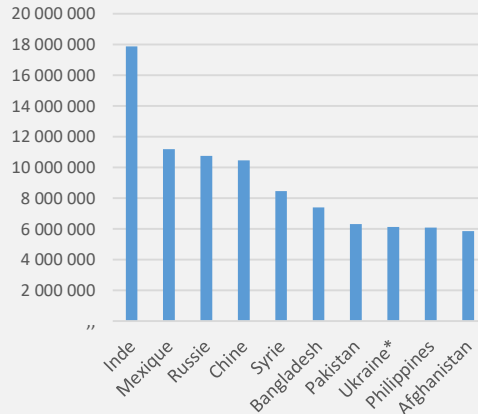
## Migration et COVID19

Une migration internationale ralentie par la COVID19.

En 2020, La plupart des personnes dans le monde (96,4 %) résident dans le pays où elles sont nées.

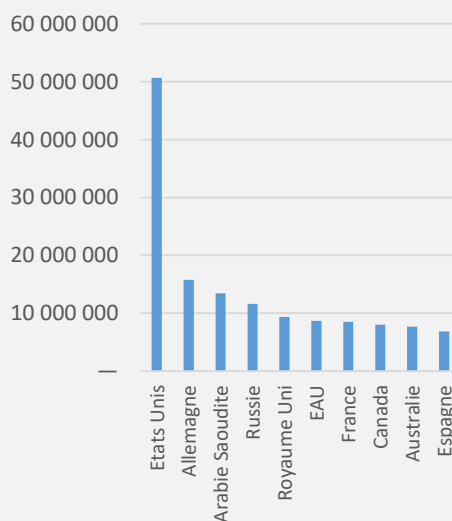
## Principaux pays d'origine des migrants en 2020

Les dix premiers pays d'origine des migrants internationaux en Millions en 2020



## Principaux pays d'accueil des migrants en 2020

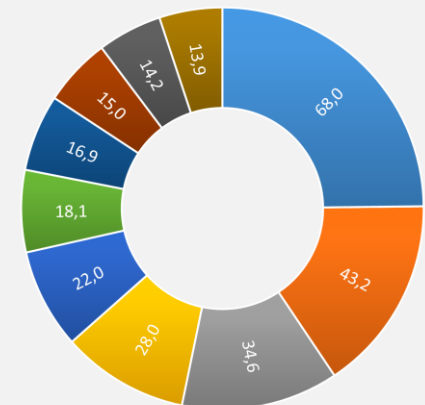
Les dix premiers pays d'accueil des migrants en 2020



## Transferts internationaux des fonds par les migrants en 2020

Augmentation générale des fonds internationaux. De 126 milliards de dollars É.-U. en 2000 à 702 milliards de dollars É.-U. en 2020. Malgré les prévisions d'une forte baisse des rapatriements de fonds internationaux en raison de la COVID-19, l'année 2020 n'a connu qu'une légère baisse (2,4%) par rapport au total mondial de 2019.

## Principaux pays d'envoi des transferts de fonds en 2020 par Millions



- Etats Unis
- Emirats Arabes Unis
- Ar. Saoudite
- Suisse
- Allemagne
- Chine
- Russie
- France
- Luxembourg
- Pyas-Bas